



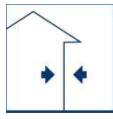
## Teknik Bilgi Föyü Ürün No. 3600

# Deckfarbe

Yüksek düzeyde örtücü ve elastik ahşap ve diğer yüzeyler için koruyucu boya




Su bazlı



İç ve dış mekân için



Sınırlı boyutsal kararlılığı olan yapı elemanları için



Boyutsal kararlılığı olmayan yapı elemanları için



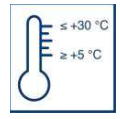
Fırça/rulo



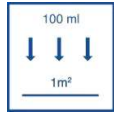
Kullanmadan önce karıştırın



Kuruma süresi  
2- 4 saat sonra  
bir kat daha  
sürülebilir



Çalışma sıcaklığı



Kat başına uygulama miktarı



Raf ömrü



Donmayacağı serin bir yerde rutubetten uzak kapalı kaplarda depolayın

### Kullanım alanları

Deckfarbe iç cephe ve dış cephe de örneğin ahşap lambri, yarı ahşap yarı kâgir bina, ahşap evler, ahşap kiremit, bahçe çitleri gibi yüzeylerde kullanılır. Ayrıca çinko çatı olukları, çinko saç ve diğer birçok yüzeylerde de kullanılabilir.

Sandalye, bank vb. yüzeylere uygulandığında pigmentlerin aşınmasını engellemek için koruyucu bir son kat uygulanmalıdır.



### Ürün özellikleri

Deckfarbe ışığa karşı dayanıklı pigmentler içeren çevre dostu ör-

### Ürünün teknik verileri

Yoğunluk:	yak. 1,2 g/cm <sup>3</sup> 20°C'de
Viskozite:	yak. 2000 mPa s 20°C'de
Koku:	hafif
Ambalaj:	Teneke kutu 0.75 l, 2.5 l, 5 l, 10 l, 20 l
Renkler:	3600 Verkehrsweiß RAL 9016 (beyaz)
	3601 hellgrau
	3602 dunkelgrau
	3603 königsblau
	3604 friesenblau
	3605 moosgrün
	3606 flaschengrün
	3607 nussbraun
	3608 tabakbraun
	3610 rotbraun
	3611 schwedischrot
	3612 maisgelb
	3614 goldgelb
	3615 schwarz
	3616 hellelfenbein RAL 1015
	3623 skandinavisch rot
	3624 anthrazitgrau RAL 7016
	3619 özel renkler

tücü bir boyadır. Ayrıca düşük solventli, kolay uygulanabilen ve uygulandığı yüzeyleri yıllarca korur. Elastik yüzey kabuklanmaz, solmaz, dış koşullara dayanıklı, kuruduktan sonra su itici, yarı mat ve sürtünme direnci DIN 53778'e uygundur.

DIN EN 71-3 "Oyuncak Güvenliği - Bazı maddelerin göçü" 'ne göre test edilmiştir. Renkler birbiri ile karıştırılabilir. Kolayca yenilenebilir.

## Uygulama

Dış cephede kullanılan ahşapları mavi lekelerle, yumuşak mantarlara ve ahşaba zarar veren böceklere karşı korumak için ön koruma (emprenye) uygulanmalıdır. İç mekânda kullanılan ahşaplara ön koruma (emprenye) yapılmayabilir. Beyaz ve açık renk Deckfarbe uygulamasında ahşaptaki renk kusmasını engellemek için önce Isoliergrund uygulanmalıdır. Ahşap yüzeyi temiz ve kuru olmalıdır. Eski ve yüzeye tutunmamış boyalar kaldırınız. Deckfarbe iyice karıştırılmalı ve hızlı bir şekilde fırça veya rulo ile sürülmelidir. İkinci kat, birinci kat kuruduktan (yak. 2-4 saat) sonra uygulanır.

### 1. Ham ahşap:

#### Astar:

Aqua HK-Lasur Farblos\* veya Adolit BQ\* (sadece dış mekânlarda gerekli)

#### Ara kat:

Deckfarbe (gerekirse en fazla %10 su ile inceltiniz)

#### Son kat:

Deckfarbe, inceltirmeden

Temas ettikleri yapı malzemelerine (örneğin karkas sistemde kullanılan ahşap alanlarda) renk kusmasını engellemek için ahşabın bütün yüzeyine uygulayınız.

Beyaz ve açık renk Decfarbe uygulamasında ahşaptaki renk kusmasını engellemek için önce iki kat Isoliergrund uygulayınız.

### 2. Yıpranmış eski ahşap:

Yıpranmış yüzeyi iyice zımpara yapınız. Eski ve yüzeye tutunmamış boyaları kaldırınız. Ahşap yüzeyi temiz ve kuru olmalıdır.

#### Astar:

Aqua HK-Lasur Farblos\* veya Adolit BQ\* (sadece dış mekânlarda gerekli). Ön koruma (emprenye) gerekmiyor ise en fazla %25 su ile incelterek uygulayınız.

#### Ara kat:

Deckfarbe, inceltirmeden

#### Son kat:

Deckfarbe, inceltirmeden

Temas ettikleri yapı malzemelerine (örneğin karkas sistemde kullanılan ahşap alanlarda) renk kusmasını engellemek için ahşabın bütün yüzeyine uygulayınız.

Beyaz ve açık renk Decfarbe uygulamasında ahşaptaki renk kusmasını engellemek için önce iki kat Isoliergrund uygulayınız.

### 3. Yenileme:

#### Dispersiyon opak boyalı yüzeyler:

Bozulmamış eski yüzeydeki kiri ve tozu temizleyiniz, daha sonra inceltirmeden iki kat Deckfarbe uygulayınız.

#### Ön korumalı transparan yüzeyler:

Yüzeydeki kiri ve tozu temizleyiniz, daha sonra inceltirmeden iki kat Deckfarbe uygulayınız. Beyaz ve açık renk Decfarbe uygulamasında ilk önce iki kat Isoliergrund uygulayınız.

#### Vernikli yüzeyler:

İyi yapışmamış eski vernikli yüzeyi kaldırınız. Yüzey yağ, toz ve kirden arındırılmalıdır. Yüzeyi düzgünce zımparalayınız daha sonra inceltirmeden iki kat Deckfarbe uygulayınız.

#### Karbolineum:

Aşınmış eski karbolineum yüzeyler sadece koyu renk ile boyanabilir. Önce deneme uygulaması ile test edip, daha sonra inceltirmeden iki kat Deckfarbe uygulayınız.

### 4. Çinko (galvanizli metal sac):

Almanya Federal Komitesi tarafından Boya ve Malzeme Koruma 60388 Frankfurt Föy No:5 çinko ve galvanizli sac boyama için yayınlanan kurallara riayet ettiniz. Yüzey yağlardan arındırılmalı ve temiz olmalı daha sonra inceltirmeden iki kat Deckfarbe uygulayınız.

Yüzey yağlardan arındırılmalı ve temiz olmalı daha sonra inceltirmeden iki kat Deckfarbe uygulayınız.

### 5. Mineral yüzeyler:

Yüzey, aşınma ve dış koşullara dayanıklı dispersiyon opak boya kurallarına (DIN 53 778) göre hazırlanmalıdır.

Brüt beton, gözeneksiz beton, gaz beton:

Yüzey toz, kir, yüzeye yapışmamış malzeme ve kalıp yağından arındırılmalıdır.

#### Astar:

1-2 kat Tiefengrund

#### Ara kat:

1 kat %30 su ile inceltilmiş Deckfarbe

#### Son kat:

1-2 kat inceltilmemiş Deckfarbe

### Fibercement yüzeyler:

Eski fibercement yüzeydeki kir, su ve kara yosunlarını temizleyiniz. Zeminin kurumasını bekleyiniz.

#### Astar:

1-2 kat Tiefengrund

#### Ara kat:

Deckfarbe, inceltirmeden

#### Son kat:

Deckfarbe, inceltirmeden

### Dış sıvalar:

Hava kurumalı hidrolik sıva, kireçli çimento ve çimentolu sıva; Harç grubu Ib, II ve III. Yeni sıva üzerine ilk kat:

#### Astar:

Imprägniergrund ile astarlayınız. %10'a kadar su ile inceltilmiş Deckfarbe uygulayınız.

#### Son kat:

Deckfarbe, inceltirmeden

### Eski sıva üzerine ilk kat:

Yüzeyi temizleyiniz, Sıva ön işlem zımparasını Tiefengrund ile yapınız.

#### Astar:

%10'a kadar su ile inceltilmiş

Deckfarbe uygulayınız.

#### Son kat:

Deckfarbe, inceltirmeden

**Yenileme:** Dispersiyon opak boyalı, sentetik sıvalı, yağlı ve vernikli eski yüzeyleri:

Boyanacak yüzeyi temizleyiniz, yüzeye yapışmamış kısımları kaldırınız, hasar görmüş sıvayı tamir ediniz, Tiefengrund ile açık renk uygulayınız.

**Astar:**

%10'a kadar su ile inceltilmiş Deckfarbe uygulayınız.

**Son kat:**

Deckfarbe, inceltilmeden

**İç sıvalar:**

Alçı sıva, kireçli harç sıvası, sıvasız tuğla işleri

**Astar:**

%10'a kadar su ile inceltilmiş Deckfarbe uygulayınız.

**Son kat:**

Deckfarbe, inceltilmeden

**Yenileme:**

Boyanacak yüzeyi temizleyiniz. Yapışkan boya ları yıkanız ve güvenli olması için Tiefengrund ile astarlayınız.

**Astar:**

%10'a kadar su ile inceltilmiş Deckfarbe uygulayınız.

**Son kat:**

Deckfarbe, inceltilmeden

**Alçı levha:**

Astar: Tiefengrund

Ara kat: Deckfarbe, inceltilmeden

Son kat: Deckfarbe, inceltilmeden

**Duvar kağıdı:**

Kaba elyaf vb.:

1-2 kat inceltilmemiş Deckfarbe, Yüzey dokusu eşit olarak vurgulanır.

\* Biyositleri dikkatli kullanın. Bu ürünleri kullanmadan önce etiketini ve ürün bilgilerini mutlaka okuyunuz!

**Notlar**

Esas renk tonu kuruma sonrası ortaya çıkacaktır. Kuruma süresi 2-4 saat arasındadır. Boyanın tam kurlleşmesi 2 haftadır. Yeni boyanmış yüzeyler en az 4 saat süreyle su temasından korunmalıdır. Borik asit içeren ön koruma (emprenye) malzemeleri kullanılmış ahşaplarda kullanmayınız. Doğrudan güneş ışığı altında veya 5 °C altında veya 30 °C'nin üzerinde uygulamayınız. Kullandıktan sonra açılmış tenekeler sıkıca kapatınız.

**Aletler, Temizlik**

Fırça veya rulo. Kullanılan aletleri hemen su ve deterjan ile temizleyiniz. Temizlik atıklarını uygun şekilde imha ediniz.

**Uygulama miktarı**

Yüzeye bağlı olarak her katta yaklaşık 100 ml/m<sup>2</sup>.

**Kuruma**

2-4 saat 20 °C ve %65 bağıl nemde. Düşük sıcaklıkta ve çok rutubetli ortamlarda kuruma gecikir.

**İnceltme**

Gerekmesi durumunda su ile (en fazla %30).

**Raf ömrü**

Açılmamış orijinal ambalajında kuru ve dondan korunan ortamda en az 2 yıl.

**VdL-RL 01 (2013)e göre bileşim**

Ürün türü: Dispersiyon vernik  
Bileşim: Akrlat dispersiyonu, Titanyum dioksit, talkum, su, katkı maddeleri, BİT ve CMİT / MİT karışımı.  
İzotiazolinon alerjisi için Remmers ile irtibata geçiniz.

**VOC içeriği**

Ürün için AB tarafından belirlenmiş sınır değeri (Kat A/e): 130 g/l (2010).  
Bu ürün en fazla 35 g/l VOC içerir.

**Güvenlik bilgisi**

Ürün içeriği:  
1,2-benzisotiazol-3(2H)-on karışımı:  
5-kloro-2-metil-2H-izotiazol-3-on [EC Nr. 247-500-7] ve 2-metil-2H-izotiazol-3-on [EC Nr. 220-239-6] (3:1).  
Alerjik reaksiyonlara neden olabilir.

Çocuklardan uzak tutunuz.

Tabanca ile kullanırken A2/P2 kombinasyonlu filtre kullanınız. Zımpara yaparken P2 toz filtresi kullanınız.

Çalışırken ve kurutma sırasında iyi bir havalandırma sağlayınız. Uygulama esnasında yemeyiniz, içmeyiniz ve sigara kullanmayınız. Göz veya cilt ile temas etmesi halinde derhal bol su ile yıkayınız.

**Atık**

Kanalizasyona, yerüstü sularına ve toprağa boşaltmayınız. Sadece tamamen boşaltılmış kutular geri dönüşüme gönderilmelidir. Artan sıvı artık maddelerini eski boyaları toplayan tesislerde imha ediniz. Profesyonel kullanıcıların talep etmesi durumunda Malzeme Güvenlik Bilgi Formu verilir.

**Ürün kodu**

M-LW 01

**Sınıflandırma**

Suya zararlılık sınıfı (WGK): 1  
ADR: n.a.

Yukarıdaki bilgiler kendi üretim alanımızda ve en son teknolojik gelişmelere ve *uygulama* tekniklerine dayanarak hazırlanmıştır.

Uygulama ve çalışma bizim kontrolümüzün dışında olduğundan, bu bilgi formunun içeriğinden hiçbir şekilde üretici sorumlu tutulamaz. Bu bilgilerin içeriğinin ötesinde yapılan herhangi bir açıklama üretici tarafından yazılı olarak teyit edilmelidir.

Her durumda genel satış şartlarımız geçerlidir. Bu Teknik Bilgi Föyü daha önce yayınlanan föyleri geçersiz kılar.



  
remmers

  
www.remmersahsap.com